



COMPRA CET (Certificado Específico de Transporte)

En el presente documento se describirá el proceso que realizarán las empresas para la compra y generación de CET (Certificado Específico de Transporte) definiendo con claridad y certeza los diferentes elementos que conforman al CET a fin de garantizar su entendimiento y correcta ejecución.

INICIO DE SESION



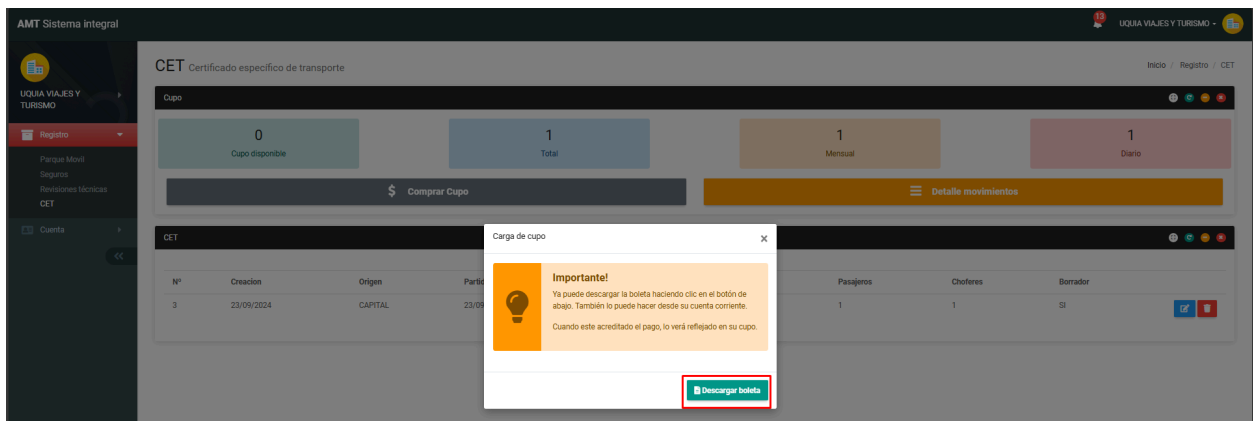
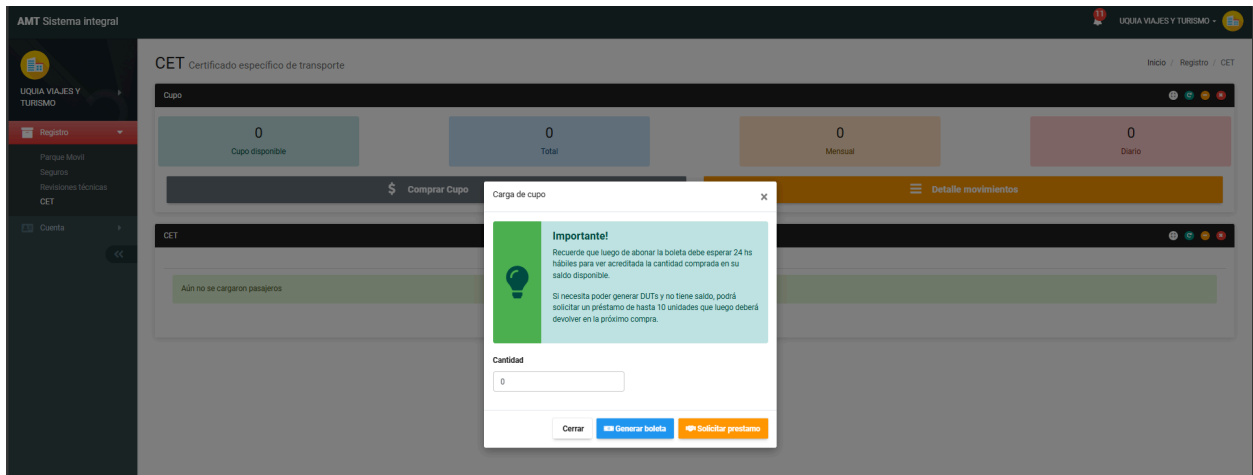
Primeramente el usuario ingresa al sistema integral con su N° de CUIT que le fue otorgado tipeando el mismo en “Usuario” (1) y en “contraseña” (2). Luego deberá hacer click en “Iniciar sesión” (3) y el sistema enviará al usuario a una nueva pantalla:



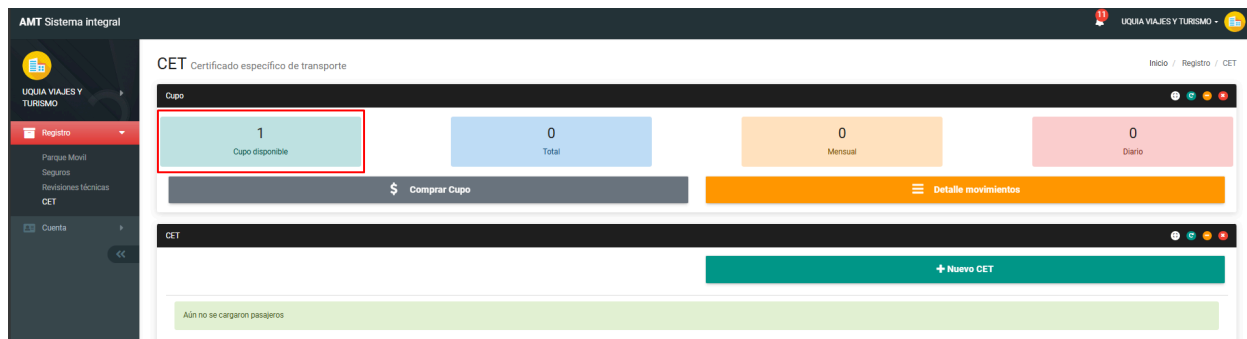
COMPRA CUPOS

El usuario podrá realizar la generación de CET teniendo cupos disponibles o bien solicitar un préstamo de hasta 10 unidades únicamente en caso de no tener cupos disponibles.

Para tener cupos disponibles deberá seleccionar en el campo de “Cantidad” la cantidad que quiere comprar. Luego hacer click en “Descargar boleta” y se descargara un archivo PDF de la boleta la cual será abonada por el usuario a través de Rapipago o Mercado pago. El pago tendrá impacto en nuestro sistema luego de 48hs a 72hs hábiles.

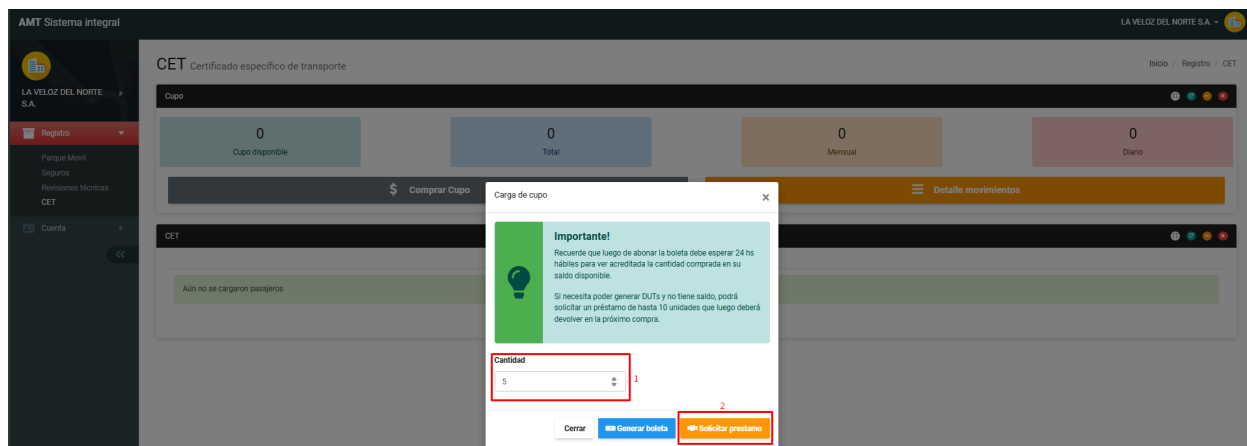


Abonada la boleta la cantidad de “Cupos disponibles” figurará en la grilla de la siguiente manera:



En caso de urgencia podrá **solicitar un préstamo** para tener “Cupos disponibles”. El pedido puede ser de hasta 10 unidades. En su siguiente compra se descontará en primera instancia lo prestado. Considere que no podrá operar si lo acreditado no permite cubrir el préstamo. Por ejemplo, si realiza un préstamo de 10 unidades deberá en la siguiente compra, comprar la cantidad de 11 unidades.

Esta operación se realiza seleccionando la cantidad de cupos a solicitar (1) y luego haciendo click en “Solicitar préstamo” (2):



La cantidad de cupos solicitados a través de un préstamo también se verá reflejado en la grilla de “Cupo disponible” y podrá proseguir con la generación del CET.

GENERACION DE CET

Para realizar la generación del CET el usuario deberá hacer click en el botón “Nuevo CET” e ingresar los datos requeridos. Tener en cuenta que no se pueden completar de manera aleatoria los datos si los datos del primer formulario “Datos del viaje” no están cargados. Se realizan en orden siempre:

1. Datos del viaje:

AMT Sistema Integral

LIQUIA VIAJES Y TURISMO

Inicio / Registro / CET

CET Certificado específico de transporte

Cupo

0 Cupo disponible | 1 Total | 1 Mensual | 1 Diario

Comprar Cupo | Detalle movimientos

Datos del viaje | Pasajeros | Vehiculo | Choferes | Observaciones

Modalidad: TURISMO

Origen: CAPITAL | Fecha de partida: 23/09/2024 | Hora de partida: 12:15 | Destino: CAFAYATE | Fecha de llegada: 23/09/2024 | Hora de llegada: 04:30

Información: Al cargar los datos del viaje el CET se guardará en BORRADOR. Luego de completar todos los datos requeridos, podrá guardarlo como DEFINITIVO usando el botón Guardar en color verde.

2. Pasajeros: hacer click en el botón “Agregar pasajero” que se encuentra en el botón azul “Pasajeros”. Recuerde que la cantidad de pasajeros debe corresponder con la cantidad de asientos declarados del vehículo o menor a la misma.

AMT Sistema Integral

LIQUIA VIAJES Y TURISMO

Inicio / Registro / CET

CET Certificado específico de transporte

Cupo

0 Cupo disponible | 1 Total | 1 Mensual | 1 Diario

Comprar Cupo | Detalle movimientos

Datos del viaje | **Pasajeros** | Vehiculo | Choferes | Observaciones

+ Agregar pasajero

Apellido	Nombre	Tipo	Documento	Sexo	Menor	Nac.	Tripulante
FLORES	LUCIANA	DNI	123456	FEMENINO	NO	AR	NO

Cantidad: 1

Importante! Mientras el CET esté en BORRADOR no será necesario que cargue todos los datos del pasajero. En BORRADOR se requiere el Apellido y el Nombre del pasajero. Para poder guardarlo como DEFINITIVO e imprimirlo necesitará completarlos luego.

Esta acción abrirá un formulario para cargar los datos del pasajero:

Agregar pasajero ✕

Apellido	Nombre	Tipo documento	Documento
<input type="text"/>	<input type="text"/>	DNI ▼	<input type="text"/>
Sexo	Nacionalidad		
<input type="text"/> ▼	Argentina ✕	<input type="checkbox"/> Es Menor? <input type="checkbox"/> Es Tripulante?	

Cerrar
Guardar cambios

- Vehículo:** al ingresar los datos del vehículo, el usuario deberá tener los archivos “Seguro” y “RTO” vigentes en el sistema AMT para que al hacer click en el desplegable (1) se visualicen los mismos

Al seleccionar el vehículo por defecto, los campos "Habilitación", "Vig.Seguro", "Vig. RTO", "Tacógrafo N°" y "Asientos" se rellenan automáticamente. Los demás campos: "Tacógrafo marca", "Cant. Martillos", "Cant. cinturones" y "Cant. matafuegos" deberá completarlos el usuario.

En formato borrador, los siguientes checks pueden estar sin seleccionar para continuar con la carga de los demás datos:

AMT Sistema Integral | UQUIA VIAJES Y TURISMO

CET Certificado específico de transporte | Inicio / Registro / CET

Cupo

0 Cupo disponible	1 Total	1 Mensual	1 Diario
----------------------	------------	--------------	-------------

[Comprar Cupo](#) | [Detalle movimientos](#)

CET

Datos del viaje | Pasajeros | **Vehículo** | Choferes | Observaciones

Vehículo: AC482NH - MARCA: MERCEDES BENZ - MODELO: SPRINTER 415 CDI-C 3665 TE AÑO: 2018
 Habilitación: 30/08/2023 | Vig. Seguro: 23/09/2025 | Vig. RTO: 23/09/2025

Tacografo marca: 123 | Tacografo Numero: 10268VR | Asientos: 15 | Cant. marfillos: 2 | Cant. cinturones: 5 | Cant. Matorfuegos: 1

Marfillos controlado | Matorfuegos controlado | Cubiertas controlado | Cinturones controlados | Parabrisa controlado | Limitador velocidad controlado

Señal luminosa controlado | Salida de emergencia controlada

Importante!
Para guardar el CET DEFINITIVO y poder imprimirlo, deberá completar todos los datos del vehículo. Si el vehículo que Ud. quiere seleccionar no aparece en la lista, deberá realizar primero el proceso de carga de seguro y revisión técnica del menú Registro.

[Volver](#)

4. Choferes:

AMT Sistema Integral | UQUIA VIAJES Y TURISMO

CET Certificado específico de transporte | Inicio / Registro / CET

Cupo

0 Cupo disponible	1 Total	1 Mensual	1 Diario
----------------------	------------	--------------	-------------

[Comprar Cupo](#) | [Detalle movimientos](#)

CET

Datos del viaje | Pasajeros | Vehículo | **Choferes** | Observaciones

[+ Agregar chofer](#)

Aún no se cargaron choferes

Cantidad: 0

Importante!
Para guardar el CET DEFINITIVO y poder imprimirlo, deberá completar los datos de los choferes.

[Volver](#)

Al realizar click en el botón verde “Agregar chofer” se abrirá un formulario para ingresar datos del chofer:

Agregar un chofer ✕

Apellido	Nombre	Documento
<input type="text"/>	<input type="text"/>	<input type="text"/>
Lic. Categoría	Lic. Numero	Lic. Vencimiento
<input type="text"/>	<input type="text"/>	<input type="text" value="dd/mm/yyyy"/>

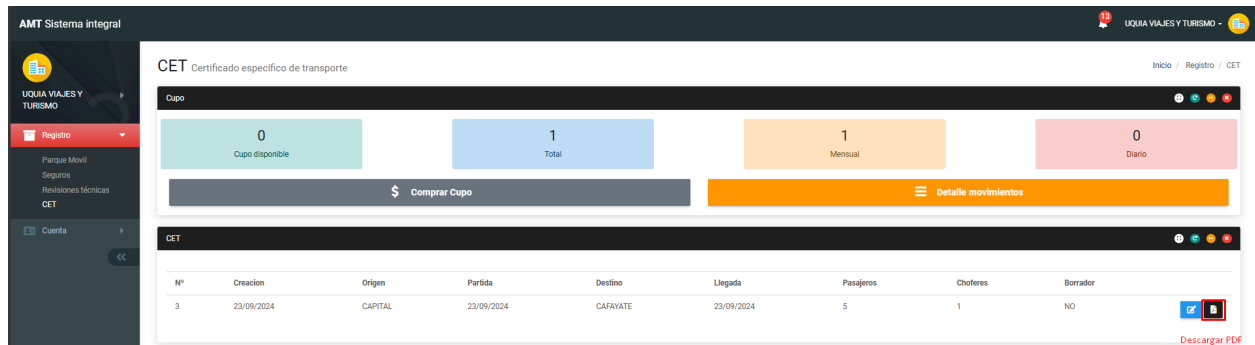
Cerrar
Guardar cambios

*Tener en cuenta que solo pueden ser cargados 1 o 2 choferes.

5. **Observaciones:** se realiza una descripción informativa del viaje acerca de lo que el usuario encuentre relevante. Por ejemplo: contenido de programación turística, recorridos, etc.

DESCARGA DEL CERTIFICADO ESPECÍFICO DE TRANSPORTE

Para poder descargar el Certificado Específico de Transporte debe dirigirse a la pestaña “Registro”, hacer click en “CET” y así podrá visualizar la grilla de sus CET cargados en formato borrador y definitivo. Al estar en definitivo podrá hacer click en el icono negro que se encuentra a la derecha como se marca en la siguiente imagen:



AMT Sistema Integral

LIQUIA VIAJES Y TURISMO

Registro

Parque Movil

Seguros

Revisiones técnicas

CET

Cuenta

CET Certificado específico de transporte

Inicio / Registro / CET

Cupo

0 Cupo disponible

1 Total

1 Mensual

0 Diario

Comprar Cupo



Detalle movimientos

CET

Nº	Creacion	Origen	Partida	Destino	Llegada	Pasajeros	Choferes	Borrador
3	23/09/2024	CAPITAL	23/09/2024	CAFAYATE	23/09/2024	5	1	NO

Descargar PDF

Finalmente se descargara un archivo en formato PDF que se visualizará de la siguiente manera:

CERTIFICADO ESPECIFICO DE TRANSPORTE

EMPRESA	UQUJA VIAJES Y TURISMO	MODALIDAD	TURISMO
ORIGEN	CAPITAL	PARTIDA	23/09/2024 12:15
DESTINO	CAFAYATE	LLEGADA	23/09/2024 04:30

DATOS DEL VEHICULO

DOMINO	AC482NH	HABILITACION	30/08/2023
SEG. VIG.	23/09/2025	RTO VIG.	23/09/2025
ASIENTOS	15	MARTILLOS	2
TAC. MARCA	123	TAC. NUMERO	1026EVR

ELEMENTOS CONTROLADOS

MARTILLOS	SI	LIMITADOR DE VELOCIDAD	SI
MATAFUEGOS	SI	SEÑAL LUMINOSA	SI
CUBIERTAS	SI	SALIDA DE EMERGENCIA	SI
PARABRISAS	SI	CINTURONES	SI

DATOS DE CHOFERES

CHOFER 1: RAMIREZ, LEONARDO (DNI: 987654)
CHOFER 2: -

DATOS DE PASAJEROS

APELLIDO	NOMBRE	TIPO	DOC	SEKO	MEJOR	NAC.	TRIP.
FLORES	LUCIANA	DNI	123456	FEMENINO	NO	AR	NO
PEREA	GABRIEL	DNI	59123456	NO BINARIO	NO	AR	NO
LOPEZ	AJANTA	DNI	98123456	FEMENINO	NO	AR	NO
ESQUINAZI	EZEQUEL	DNI	37123456	MASCULINO	NO	AR	NO
ESQUINAZI	BELEN	DNI	45123456	FEMENINO	SI	AR	NO

OBSERVACIONES

ALGUNA DESCRIPCIÓN ACERCA DEL VIAJE QUE SEA RELEVANTE.

El presente documento tiene carácter de declaración jurada

El CET confeccionado, deberá ser impreso para ser portado en formato papel y su código QR expuesto en un lugar visible y accesible a bordo de las unidades.

RECUERDE: Los formularios solo son editables si se encuentran en formato borrador:

AMT Sistema Integral

LIQUIA VIAJES Y TURISMO

Registro

Parque Movil
Seguros
Reservaciones Técnicas
CET

Cuenta

CET Certificado específico de transporte

Inicio / Registro / CET

Cupo

0 Cupo disponible

1 Total

1 Mensual

0 Diario

Comprar Cupo

Detalle movimientos

Nº	Creacion	Origen	Partida	Destino	Llegada	Pasajeros	Choferes	Borrador
3	23/09/2024	CAPITAL	23/09/2024	CAFAYATE	23/09/2024	1	1	SI

Quando se guardan de manera definitiva no se pueden editar los datos cargados. En la grilla aparecerá de la siguiente manera:

AMT Sistema Integral

LIQUIA VIAJES Y TURISMO

Registro

Parque Movil
Seguros
Reservaciones Técnicas
CET

Cuenta

CET Certificado específico de transporte

Inicio / Registro / CET

Cupo

0 Cupo disponible

1 Total

1 Mensual

0 Diario

Comprar Cupo

Detalle movimientos

Nº	Creacion	Origen	Partida	Destino	Llegada	Pasajeros	Choferes	Borrador
3	23/09/2024	CAPITAL	23/09/2024	CAFAYATE	23/09/2024	5	1	NO

Recuerde que, como usuario, debe prestar atención a los datos requeridos en cada formulario y leer cuidadosamente los carteles de '¡IMPORTANTE!' que se visualizan en cada pantalla.