

CUADRO TARIFARIO - ALE HINOS

LOCALIDAD	PULARES	CHORRO BLANCO	L. ANIMAS	MAL PASO	AGUA NEGRA	MALCANTE	S. FERNANDO	EL MARAY	SAN MARTIN	EL SUNCHAL	PIEDRA DEL MOLINO	TIN TIN	PAYOGASTA	CACHI	ESCALCHI	PUERTA DEL PAYA	SAN JOSE	EL COLTE	SECLANTAS	BREALITO	LAGUNA BREALITO	REFUGIO	LA PUERTA	LURACATAO
SALTA	\$ 351	\$ 442	\$ 491	\$ 521	\$ 562	\$ 633	\$ 691	\$ 746	\$ 836	\$ 925	\$ 1.178	\$ 1.449	\$ 1.734	\$ 1.886	\$ 1.999	\$ 2.063	\$ 2.145	\$ 2.241	\$ 2.366	\$ 2.651	\$ 2.756	\$ 2.885	\$ 3.069	\$ 3.119
CERRILLOS	\$ 239	\$ 327	\$ 363	\$ 398	\$ 464	\$ 511	\$ 587	\$ 636	\$ 732	\$ 800	\$ 1.050	\$ 1.266	\$ 1.651	\$ 1.784	\$ 1.898	\$ 1.968	\$ 2.050	\$ 2.146	\$ 2.272	\$ 2.453	\$ 2.582	\$ 2.779	\$ 2.889	\$ 2.944
LA MERCED	\$ 178	\$ 276	\$ 318	\$ 352	\$ 408	\$ 471	\$ 530	\$ 576	\$ 671	\$ 740	\$ 1.006	\$ 1.234	\$ 1.570	\$ 1.734	\$ 1.797	\$ 1.877	\$ 1.938	\$ 2.035	\$ 2.153	\$ 2.422	\$ 2.500	\$ 2.680	\$ 2.839	\$ 2.913
EL CARRIL	\$ 110	\$ 171	\$ 228	\$ 255	\$ 308	\$ 354	\$ 418	\$ 456	\$ 550	\$ 638	\$ 895	\$ 1.152	\$ 1.461	\$ 1.619	\$ 1.683	\$ 1.761	\$ 1.839	\$ 1.929	\$ 2.060	\$ 2.288	\$ 2.338	\$ 2.520	\$ 2.675	\$ 2.752
CHICOANA	\$ 110	\$ 110	\$ 190	\$ 221	\$ 272	\$ 323	\$ 405	\$ 437	\$ 538	\$ 607	\$ 850	\$ 1.120	\$ 1.415	\$ 1.588	\$ 1.646	\$ 1.695	\$ 1.780	\$ 1.899	\$ 2.015	\$ 2.217	\$ 2.309	\$ 2.502	\$ 2.657	\$ 2.710
PULARES		\$ 110	\$ 158	\$ 190	\$ 240	\$ 291	\$ 373	\$ 405	\$ 500	\$ 583	\$ 820	\$ 1.055	\$ 1.385	\$ 1.527	\$ 1.617	\$ 1.665	\$ 1.753	\$ 1.848	\$ 1.973	\$ 2.167	\$ 2.241	\$ 2.414	\$ 2.565	\$ 2.687
CHORRO BLANCO			\$ 110	\$ 110	\$ 158	\$ 209	\$ 272	\$ 323	\$ 418	\$ 493	\$ 725	\$ 975	\$ 1.282	\$ 1.432	\$ 1.539	\$ 1.592	\$ 1.676	\$ 1.772	\$ 1.908	\$ 2.095	\$ 2.205	\$ 2.338	\$ 2.489	\$ 2.541
L ANIMAS				\$ 110	\$ 110	\$ 110	\$ 220	\$ 272	\$ 362	\$ 440	\$ 679	\$ 938	\$ 1.253	\$ 1.397	\$ 1.456	\$ 1.532	\$ 1.590	\$ 1.701	\$ 1.834	\$ 2.066	\$ 2.170	\$ 2.269	\$ 2.414	\$ 2.518
MAL PASO					\$ 110	\$ 110	\$ 188	\$ 226	\$ 315	\$ 411	\$ 639	\$ 890	\$ 1.274	\$ 1.340	\$ 1.416	\$ 1.503	\$ 1.624	\$ 1.701	\$ 1.834	\$ 2.066	\$ 2.170	\$ 2.269	\$ 2.414	\$ 2.518
AGUA NEGRA						\$ 110	\$ 110	\$ 174	\$ 267	\$ 365	\$ 600	\$ 829	\$ 1.160	\$ 1.282	\$ 1.381	\$ 1.439	\$ 1.503	\$ 1.624	\$ 1.741	\$ 1.938	\$ 2.037	\$ 2.170	\$ 2.321	\$ 2.385
MALCANTE							\$ 110	\$ 110	\$ 226	\$ 320	\$ 560	\$ 797	\$ 1.114	\$ 1.236	\$ 1.340	\$ 1.404	\$ 1.474	\$ 1.561	\$ 1.741	\$ 1.880	\$ 1.984	\$ 2.095	\$ 2.246	\$ 2.321
S.FERNANDO								\$ 110	\$ 110	\$ 110	\$ 451	\$ 666	\$ 1.005	\$ 1.131	\$ 1.236	\$ 1.300	\$ 1.364	\$ 1.455	\$ 1.590	\$ 1.851	\$ 1.907	\$ 2.066	\$ 2.217	\$ 2.280
EL MARAY									\$ 110	\$ 110	\$ 357	\$ 500	\$ 812	\$ 1.096	\$ 1.282	\$ 1.381	\$ 1.439	\$ 1.503	\$ 1.624	\$ 1.741	\$ 1.938	\$ 2.037	\$ 2.170	\$ 2.321
SAN MARTIN										\$ 110	\$ 263	\$ 580	\$ 908	\$ 1.039	\$ 1.149	\$ 1.207	\$ 1.300	\$ 1.363	\$ 1.404	\$ 1.659	\$ 1.758	\$ 1.880	\$ 2.019	\$ 2.083
EL SUNCHAL												\$ 377	\$ 580	\$ 742	\$ 820	\$ 880	\$ 1.021	\$ 1.052	\$ 1.160	\$ 1.427	\$ 1.514	\$ 1.654	\$ 1.787	\$ 1.863
PIEDRA DEL MOLINO													\$ 368	\$ 497	\$ 594	\$ 651	\$ 725	\$ 795	\$ 894	\$ 1.188	\$ 1.290	\$ 1.416	\$ 1.564	\$ 1.654
TIN TIN														\$ 177	\$ 246	\$ 308	\$ 383	\$ 434	\$ 485	\$ 571	\$ 674	\$ 788	\$ 948	\$ 1.085
PAYOGASTA															\$ 110	\$ 110	\$ 256	\$ 254	\$ 383	\$ 494	\$ 603	\$ 725	\$ 834	\$ 1.170
CACHI																\$ 110	\$ 110	\$ 320	\$ 434	\$ 571	\$ 717	\$ 859	\$ 1.027	\$ 1.085
ESCALCHI																	\$ 110	\$ 190	\$ 232	\$ 267	\$ 368	\$ 474	\$ 588	\$ 731
PUERTA DEL PAYA																		\$ 110	\$ 232	\$ 267	\$ 368	\$ 474	\$ 588	\$ 731
SAN JOSE																			\$ 110	\$ 232	\$ 267	\$ 368	\$ 474	\$ 588
EL COLTE																			\$ 110	\$ 232	\$ 267	\$ 368	\$ 474	\$ 588
SECLANTAS																			\$ 110	\$ 232	\$ 267	\$ 368	\$ 474	\$ 588
BREALITO																			\$ 110	\$ 232	\$ 267	\$ 368	\$ 474	\$ 588
LAGUNA BREALITO																			\$ 110	\$ 232	\$ 267	\$ 368	\$ 474	\$ 588
REFUGIO																			\$ 166	\$ 280	\$ 325	\$ 393	\$ 410	\$ 487
LA PUERTA																				\$ 166	\$ 280	\$ 325	\$ 393	\$ 410
LURACATAO																				\$ 166	\$ 280	\$ 325	\$ 393	\$ 410

[Signature]
CPN HUGO F. BOHM
GERENTE ECONOMICO
AMT de Salta

[Signature]
Luis R. López
Director
AMT de Salta

[Signature]
Dr. Marcelo A. Ferrer
Presidente
AMT de Salta

CUADRO TARIFARIO - ALE HNOS

TARIFA HOMOLOGADA VIGENTE
EXPTÉ N° 238-69.383 /23
PRIMER TRAMO AUMENTO 2023



LINEA N°1 SALTIA-MOLINOS-ANGASTACO

LOCALIDAD	PULARES	CHORRO BLANCO	L. ANIMAS	MAL PASO	AGUA NEGRA	MALCANTE	S. FERNANDO	EL MARAY	SAN MARTIN	EL SUNCHAL	PIEDRA DEL MOLINO	TIN TIN	PAYOGASTA	CACHI	ESCALCHI	PUERTA DEL PAYA	SAN JOSE	EL COLTE	SECLANTAS	EL CHURCAL	MOLINOS	ANGOSTURA	ANGASTACO
SALTA	\$ 351	\$ 442	\$ 491	\$ 521	\$ 562	\$ 633	\$ 691	\$ 746	\$ 836	\$ 925	\$ 1.178	\$ 1.449	\$ 1.734	\$ 1.886	\$ 1.999	\$ 2.063	\$ 2.145	\$ 2.241	\$ 2.366	\$ 2.499	\$ 2.632	\$ 2.898	\$ 3.328
CERRILLOS	\$ 239	\$ 327	\$ 363	\$ 398	\$ 464	\$ 511	\$ 587	\$ 636	\$ 732	\$ 800	\$ 1.050	\$ 1.266	\$ 1.651	\$ 1.784	\$ 1.898	\$ 1.968	\$ 2.050	\$ 2.146	\$ 2.272	\$ 2.312	\$ 2.518	\$ 2.771	\$ 3.085
LA MERCED	\$ 178	\$ 276	\$ 318	\$ 352	\$ 408	\$ 471	\$ 530	\$ 576	\$ 671	\$ 740	\$ 1.006	\$ 1.234	\$ 1.570	\$ 1.734	\$ 1.797	\$ 1.877	\$ 1.938	\$ 2.035	\$ 2.153	\$ 2.281	\$ 2.386	\$ 2.696	\$ 3.005
EL CARRIL	\$ 110	\$ 171	\$ 228	\$ 255	\$ 308	\$ 354	\$ 418	\$ 456	\$ 550	\$ 638	\$ 895	\$ 1.152	\$ 1.461	\$ 1.619	\$ 1.683	\$ 1.761	\$ 1.839	\$ 1.929	\$ 2.060	\$ 2.134	\$ 2.330	\$ 2.564	\$ 2.885
CHICOANA	\$ 110	\$ 190	\$ 221	\$ 272	\$ 240	\$ 323	\$ 405	\$ 437	\$ 538	\$ 607	\$ 850	\$ 1.120	\$ 1.415	\$ 1.588	\$ 1.646	\$ 1.695	\$ 1.780	\$ 1.899	\$ 2.015	\$ 2.116	\$ 2.266	\$ 2.494	\$ 2.855
PULARES	\$ 110	\$ 158	\$ 190	\$ 221	\$ 272	\$ 291	\$ 373	\$ 405	\$ 500	\$ 583	\$ 820	\$ 1.055	\$ 1.385	\$ 1.527	\$ 1.617	\$ 1.665	\$ 1.753	\$ 1.848	\$ 1.973	\$ 2.037	\$ 2.211	\$ 2.458	\$ 2.794
CHORRO BLANCO	\$ 110	\$ 110	\$ 110	\$ 110	\$ 158	\$ 209	\$ 272	\$ 323	\$ 418	\$ 493	\$ 725	\$ 975	\$ 1.282	\$ 1.432	\$ 1.539	\$ 1.599	\$ 1.676	\$ 1.772	\$ 1.908	\$ 1.967	\$ 2.211	\$ 2.356	\$ 2.711
L ANIMAS	\$ 110	\$ 110	\$ 110	\$ 110	\$ 110	\$ 110	\$ 188	\$ 226	\$ 315	\$ 411	\$ 639	\$ 890	\$ 1.224	\$ 1.340	\$ 1.416	\$ 1.503	\$ 1.545	\$ 1.643	\$ 1.770	\$ 1.834	\$ 1.926	\$ 2.086	\$ 2.320
MAL PASO	\$ 110	\$ 110	\$ 110	\$ 110	\$ 110	\$ 110	\$ 110	\$ 174	\$ 267	\$ 365	\$ 600	\$ 829	\$ 1.160	\$ 1.282	\$ 1.381	\$ 1.439	\$ 1.503	\$ 1.624	\$ 1.741	\$ 1.863	\$ 1.956	\$ 2.211	\$ 2.544
AGUA NEGRA	\$ 110	\$ 110	\$ 110	\$ 110	\$ 110	\$ 110	\$ 110	\$ 174	\$ 267	\$ 365	\$ 600	\$ 829	\$ 1.160	\$ 1.282	\$ 1.381	\$ 1.439	\$ 1.503	\$ 1.624	\$ 1.741	\$ 1.863	\$ 1.956	\$ 2.211	\$ 2.544
MALCANTE	\$ 110	\$ 110	\$ 110	\$ 110	\$ 110	\$ 110	\$ 110	\$ 174	\$ 267	\$ 365	\$ 600	\$ 829	\$ 1.160	\$ 1.282	\$ 1.381	\$ 1.439	\$ 1.503	\$ 1.624	\$ 1.741	\$ 1.863	\$ 1.956	\$ 2.211	\$ 2.544
S. FERNANDO	\$ 110	\$ 110	\$ 110	\$ 110	\$ 110	\$ 110	\$ 110	\$ 174	\$ 267	\$ 365	\$ 600	\$ 829	\$ 1.160	\$ 1.282	\$ 1.381	\$ 1.439	\$ 1.503	\$ 1.624	\$ 1.741	\$ 1.863	\$ 1.956	\$ 2.211	\$ 2.544
EL MARAY	\$ 110	\$ 110	\$ 110	\$ 110	\$ 110	\$ 110	\$ 110	\$ 174	\$ 267	\$ 365	\$ 600	\$ 829	\$ 1.160	\$ 1.282	\$ 1.381	\$ 1.439	\$ 1.503	\$ 1.624	\$ 1.741	\$ 1.863	\$ 1.956	\$ 2.211	\$ 2.544
SAN MARTIN	\$ 110	\$ 110	\$ 110	\$ 110	\$ 110	\$ 110	\$ 110	\$ 174	\$ 267	\$ 365	\$ 600	\$ 829	\$ 1.160	\$ 1.282	\$ 1.381	\$ 1.439	\$ 1.503	\$ 1.624	\$ 1.741	\$ 1.863	\$ 1.956	\$ 2.211	\$ 2.544
EL SUNCHAL	\$ 110	\$ 110	\$ 110	\$ 110	\$ 110	\$ 110	\$ 110	\$ 174	\$ 267	\$ 365	\$ 600	\$ 829	\$ 1.160	\$ 1.282	\$ 1.381	\$ 1.439	\$ 1.503	\$ 1.624	\$ 1.741	\$ 1.863	\$ 1.956	\$ 2.211	\$ 2.544
PIEDRA DEL MOLINO	\$ 110	\$ 110	\$ 110	\$ 110	\$ 110	\$ 110	\$ 110	\$ 174	\$ 267	\$ 365	\$ 600	\$ 829	\$ 1.160	\$ 1.282	\$ 1.381	\$ 1.439	\$ 1.503	\$ 1.624	\$ 1.741	\$ 1.863	\$ 1.956	\$ 2.211	\$ 2.544
TIN TIN	\$ 110	\$ 110	\$ 110	\$ 110	\$ 110	\$ 110	\$ 110	\$ 174	\$ 267	\$ 365	\$ 600	\$ 829	\$ 1.160	\$ 1.282	\$ 1.381	\$ 1.439	\$ 1.503	\$ 1.624	\$ 1.741	\$ 1.863	\$ 1.956	\$ 2.211	\$ 2.544
PAYOGASTA	\$ 110	\$ 110	\$ 110	\$ 110	\$ 110	\$ 110	\$ 110	\$ 174	\$ 267	\$ 365	\$ 600	\$ 829	\$ 1.160	\$ 1.282	\$ 1.381	\$ 1.439	\$ 1.503	\$ 1.624	\$ 1.741	\$ 1.863	\$ 1.956	\$ 2.211	\$ 2.544
CACHI	\$ 110	\$ 110	\$ 110	\$ 110	\$ 110	\$ 110	\$ 110	\$ 174	\$ 267	\$ 365	\$ 600	\$ 829	\$ 1.160	\$ 1.282	\$ 1.381	\$ 1.439	\$ 1.503	\$ 1.624	\$ 1.741	\$ 1.863	\$ 1.956	\$ 2.211	\$ 2.544
ESCALCHI	\$ 110	\$ 110	\$ 110	\$ 110	\$ 110	\$ 110	\$ 110	\$ 174	\$ 267	\$ 365	\$ 600	\$ 829	\$ 1.160	\$ 1.282	\$ 1.381	\$ 1.439	\$ 1.503	\$ 1.624	\$ 1.741	\$ 1.863	\$ 1.956	\$ 2.211	\$ 2.544
PUERTA DEL PAYA	\$ 110	\$ 110	\$ 110	\$ 110	\$ 110	\$ 110	\$ 110	\$ 174	\$ 267	\$ 365	\$ 600	\$ 829	\$ 1.160	\$ 1.282	\$ 1.381	\$ 1.439	\$ 1.503	\$ 1.624	\$ 1.741	\$ 1.863	\$ 1.956	\$ 2.211	\$ 2.544
SAN JOSE	\$ 110	\$ 110	\$ 110	\$ 110	\$ 110	\$ 110	\$ 110	\$ 174	\$ 267	\$ 365	\$ 600	\$ 829	\$ 1.160	\$ 1.282	\$ 1.381	\$ 1.439	\$ 1.503	\$ 1.624	\$ 1.741	\$ 1.863	\$ 1.956	\$ 2.211	\$ 2.544
EL COLTE	\$ 110	\$ 110	\$ 110	\$ 110	\$ 110	\$ 110	\$ 110	\$ 174	\$ 267	\$ 365	\$ 600	\$ 829	\$ 1.160	\$ 1.282	\$ 1.381	\$ 1.439	\$ 1.503	\$ 1.624	\$ 1.741	\$ 1.863	\$ 1.956	\$ 2.211	\$ 2.544
SECLANTAS	\$ 110	\$ 110	\$ 110	\$ 110	\$ 110	\$ 110	\$ 110	\$ 174	\$ 267	\$ 365	\$ 600	\$ 829	\$ 1.160	\$ 1.282	\$ 1.381	\$ 1.439	\$ 1.503	\$ 1.624	\$ 1.741	\$ 1.863	\$ 1.956	\$ 2.211	\$ 2.544
EL CHURCAL	\$ 110	\$ 110	\$ 110	\$ 110	\$ 110	\$ 110	\$ 110	\$ 174	\$ 267	\$ 365	\$ 600	\$ 829	\$ 1.160	\$ 1.282	\$ 1.381	\$ 1.439	\$ 1.503	\$ 1.624	\$ 1.741	\$ 1.863	\$ 1.956	\$ 2.211	\$ 2.544
MOLINOS	\$ 110	\$ 110	\$ 110	\$ 110	\$ 110	\$ 110	\$ 110	\$ 174	\$ 267	\$ 365	\$ 600	\$ 829	\$ 1.160	\$ 1.282	\$ 1.381	\$ 1.439	\$ 1.503	\$ 1.624	\$ 1.741	\$ 1.863	\$ 1.956	\$ 2.211	\$ 2.544
ANGOSTURA	\$ 110	\$ 110	\$ 110	\$ 110	\$ 110	\$ 110	\$ 110	\$ 174	\$ 267	\$ 365	\$ 600	\$ 829	\$ 1.160	\$ 1.282	\$ 1.381	\$ 1.439	\$ 1.503	\$ 1.624	\$ 1.741	\$ 1.863	\$ 1.956	\$ 2.211	\$ 2.544
ANGASTACO	\$ 110	\$ 110	\$ 110	\$ 110	\$ 110	\$ 110	\$ 110	\$ 174	\$ 267	\$ 365	\$ 600	\$ 829	\$ 1.160	\$ 1.282	\$ 1.381	\$ 1.439	\$ 1.503	\$ 1.624	\$ 1.741	\$ 1.863	\$ 1.956	\$ 2.211	\$ 2.544

[Signature]
OPIN HUGO F. BOHM
GERENTE ECONOMICO
AMT de Salta

[Signature]
Luis R. López
Director
AMT de Salta

[Signature]
Dr. Marcelo A. Ferrer
Presidente
AMT de Salta


CUADRO TARIFARIO - ALE HNOS


TARIFA HOMOLOGADA VIGENTE
 EXPTE N°238-69.383 23/
 PRIMER TRAMO AUMENTO 2023



LINEA N° 1 "Y" CACHI-LA POMA									
LOCALIDAD	PAYOGASTA (VUELTA)	BUENA VISTA	PALERMO	PUEBLO VIEJO	EL RODEO	SAUSALITO	EL CAJON	LA POMA	
CACHI	\$ 177	\$ 304	\$ 374	\$ 426	\$ 489	\$ 542	\$ 618	\$ 800	
PAYOGASTA (VUELTA)		\$ 110	\$ 237	\$ 297	\$ 351	\$ 411	\$ 464	\$ 669	
BUENA VISTA			\$ 167	\$ 199	\$ 259	\$ 332	\$ 384	\$ 586	
PALERMO				\$ 110	\$ 110	\$ 135	\$ 241	\$ 434	
PUEBLO VIEJO					\$ 110	\$ 110	\$ 198	\$ 392	
EL RODEO						\$ 110	\$ 110	\$ 333	
SAUSALITO							\$ 110	\$ 272	
EL CAJON								\$ 186	


 CPN HUGO F. BOHM
 GERENTE ECONOMICO
 AMT de Salta


 Luis R. López
 Director
 AMT de Salta

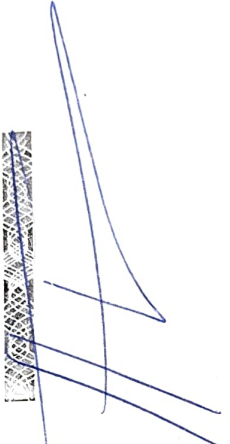

 Dr. Marcelo A. F. Martínez
 Presidente
 AMT de Salta


CUADRO TARIFARIO - ALE HNOS


TARIFA HOMOLOGADA VIGENTE
EXPT E N° 238-69.383 /23
PRIMER TRAMO AUMENTO 2023



LINEA N° 1X CACHI-POTRERO				
LOCALIDAD	PAYOGASTA	BUENA VISTA	PUNTA DE AGUA	POTRERO
CACHI	\$ 177	\$ 304	\$ 371	\$ 570
PAYOGASTA		\$ 110	\$ 253	\$ 402
BUENA VISTA			\$ 184	\$ 269
PUNTO DE AGUA				\$ 110


Luis R. López
Director
AMT de Salta


CPN HUGO F. BÖHM
GERENTE ECONOMICO
AMT de Salta


Dr. Marcelo A. Parrino
Presidente
AMT de Salta

CUADRO TARIFARIO - ALE HNOS

TARIFA HOMOLOGADA VIGENTE
 EXPTE N° 238-69.383/23
 PRIMER TRAMO AUMENTO 2023



LINEA N°4 CACHI-CAHI ADENTRO										
LOCALIDAD	FUERTE ALTO	CRUCE LAS PAILAS	PUENTE (CACHI ADENTRO)	ESC N° 606	FINCA SAN MIGUEL	ESC ARCAS				
CACHI	\$ 110	\$ 110	\$ 110	\$ 110	\$ 110	\$ 159				
FUERTE ALTO		\$ 110	\$ 110	\$ 110	\$ 110	\$ 110				
CRUCE LAS PAILAS			\$ 110	\$ 110	\$ 110	\$ 110				
PUENTE (CACHI ADENTRO)				\$ 110	\$ 110	\$ 110				
ESC N° 606					\$ 110	\$ 110				
FINCA SAN MIGUEL						\$ 110				

[Signature]
 CPN HUGO F. BOHM
 GERENTE ECONOMICO
 AMT de Salta

[Signature]
 Luis R. López
 Director
 AMT de Salta

[Signature]
 María Leonor de Alva
 Gerente
 AMT de Salta

[Signature]
 Dr. Marcelo A. ...
 Presidente
 AMT de Salta

CUADRO TARIFARIO - ALE HINOS

TARIFA HOMOLOGADA VIGENTE
 EXPTE N° 238-69.383/23
 PRIMER TRAMO AUMENTO 2023



LINEA: N° 50 SALT A-CNEL MOLDES-CABRA CORRAL				
LOCALIDAD	OSMA	CNEL MOLDES	PRESTAMO	PUENTE
SALTA	\$ 410	\$ 513	\$ 557	\$ 698
CERRILLOS	\$ 276	\$ 373	\$ 429	\$ 478
LA MERCED	\$ 226	\$ 323	\$ 369	\$ 410
EL CARRIL	\$ 151	\$ 206	\$ 256	\$ 300
OSMA		\$ 110	\$ 138	\$ 181
CNEL MOLDES			\$ 110	\$ 110
PRESTAMO				\$ 110

[Handwritten signature]
Luis R. López
 Director
 GERENTE ECONOMICO
 AMT de Salta

[Handwritten signature]
Leandro A...
 AMT de Salta

[Handwritten signature]
Dr. María...
 AMT de Salta

CUADRO TARIFARIO - ALEHNOS

TARIFA HOMOLOGADA VIGENTE
EXYTE N° 238-69.383 /23
PRIMER TRAMO AUMENTO 2023



LINEA N° 21 SALTA-SAN ANTONIO DE LOS COBRES

LOCALIDAD	C. QUIJANO	V. TOLEDO	EL ALISAL	EL CANDADO	CHORRILLOS	ING MAURY	GOB SOLA	PTA TASTIL	EL ALFARCITO	STA R DE TASTIL	LAS CUEVAS	MUÑANO	SAN ANTONIO DE LOS COBRES
SALTA	\$ 226	\$ 374	\$ 415	\$ 531	\$ 617	\$ 723	\$ 843	\$ 890	\$ 934	\$ 1.022	\$ 1.288	\$ 1.648	\$ 1.894
C. QUIJANO		\$ 110	\$ 186	\$ 267	\$ 354	\$ 469	\$ 572	\$ 645	\$ 690	\$ 802	\$ 1.014	\$ 1.359	\$ 1.670
V. TOLEDO			\$ 166	\$ 244	\$ 343	\$ 455	\$ 539	\$ 617	\$ 672	\$ 780	\$ 988	\$ 1.342	\$ 1.650
EL ALISAL				\$ 110	\$ 169	\$ 263	\$ 359	\$ 436	\$ 497	\$ 588	\$ 852	\$ 1.165	\$ 1.443
EL CANDADO					\$ 110	\$ 176	\$ 278	\$ 356	\$ 405	\$ 482	\$ 763	\$ 1.099	\$ 1.359
CHORRILLOS						\$ 110	\$ 183	\$ 263	\$ 313	\$ 386	\$ 684	\$ 1.007	\$ 1.264
ING MAURY							\$ 110	\$ 183	\$ 226	\$ 313	\$ 589	\$ 889	\$ 1.195
GOB SOLA								\$ 110	\$ 110	\$ 207	\$ 455	\$ 792	\$ 1.100
PTA TASTIL									\$ 110	\$ 168	\$ 403	\$ 743	\$ 1.055
EL ALFARCITO										\$ 110	\$ 311	\$ 677	\$ 963
STA R DE TASTIL											\$ 190	\$ 528	\$ 829
LAS CUEVAS												\$ 311	\$ 634
MUÑANO													\$ 301

OPN HUGO F. BÖHM
GERENTE ECONOMICO
AMT de Salta

Luis R. López
Director
AMT de Salta

Dr. Marcos A. Portales
Presidente
AMT de Salta

CUADRO TARIFARIO - ALEHNOS

TARIFA HOMOLOGADA VIGENCIA
EXPT E N° 238-69.383 /23
PRIMER TRAMO AUMENTO 2023



LINEA N° 31 SALTA-LOS ROSALES (LIMITE STGO DEL ESTERO) COMUN CON AA

LOCALIDAD	CRUCE GUEMES	LUMBRERAS	METAN	EL GALPON	EL TUNAL	P. CARRETAS	P. TALAMUYO	LA CAÑADA	S. JOSE DE ORQUERA	EL QUEBRACHAL	RINCON	CPO ALEGRE TUNALITO	LAGUNITA	LOS ROSALES	VALLECITO	LIMITE
SALTA	\$ 338	\$ 822	\$ 1.288	\$ 1.482	\$ 1.765	\$ 1.883	\$ 1.955	\$ 2.063	\$ 2.143	\$ 2.423	\$ 2.439	\$ 2.594	\$ 2.607	\$ 2.673	\$ 2.830	\$ 2.930
CRUCE GUEMES		\$ 480	\$ 941	\$ 1.143	\$ 1.427	\$ 1.545	\$ 1.617	\$ 1.724	\$ 1.805	\$ 1.925	\$ 2.121	\$ 2.269	\$ 2.276	\$ 2.330	\$ 2.609	\$ 2.651
LUMBRERAS			\$ 409	\$ 660	\$ 944	\$ 1.062	\$ 1.134	\$ 1.242	\$ 1.339	\$ 1.513	\$ 1.735	\$ 1.864	\$ 1.913	\$ 1.978	\$ 2.114	\$ 2.211
METAN				\$ 524	\$ 670	\$ 787	\$ 860	\$ 967	\$ 1.101	\$ 1.434	\$ 1.472	\$ 1.617	\$ 1.645	\$ 1.666	\$ 1.893	\$ 1.997
EL GALPON					\$ 296	\$ 401	\$ 476	\$ 593	\$ 782	\$ 953	\$ 1.160	\$ 1.300	\$ 1.328	\$ 1.389	\$ 1.569	\$ 1.632
EL TUNAL						\$ 171	\$ 248	\$ 359	\$ 549	\$ 683	\$ 904	\$ 1.045	\$ 1.063	\$ 1.120	\$ 1.296	\$ 1.391
P. CARRETAS							\$ 110	\$ 188	\$ 374	\$ 524	\$ 723	\$ 851	\$ 925	\$ 988	\$ 1.094	\$ 1.184
P. TALAMUYO								\$ 110	\$ 291	\$ 455	\$ 636	\$ 763	\$ 829	\$ 904	\$ 1.020	\$ 1.080
LA CAÑADA									\$ 110	\$ 320	\$ 520	\$ 639	\$ 701	\$ 766	\$ 868	\$ 955
S. JOSE DE ORQUERA										\$ 110	\$ 428	\$ 567	\$ 600	\$ 660	\$ 761	\$ 848
EL QUEBRACHAL											\$ 200	\$ 320	\$ 394	\$ 455	\$ 553	\$ 636
RINCON												\$ 110	\$ 195	\$ 246	\$ 348	\$ 438
CPO ALEGRE TUNALITO													\$ 110	\$ 164	\$ 253	\$ 314
LAGUNITA														\$ 110	\$ 164	\$ 253
LOS ROSALES															\$ 110	\$ 164
VALLECITO																\$ 110

OPIN HUGO F. BOHM
GERENTE ECONOMICO
AMT de Salta

Luis R. López
Director
AMT de Salta

Dr. Marcelo A. ...
Presidente
AMT de Salta